

NOVASTACK® 35-PH RECEPTACLE ASS'Y

Part No. 20843-#**E-##

Packing Standard

3	S19182	March 7, 2019	R.Shioya	A.Kagoshima	T.Hirakawa
2	S18026	January 16, 2018	S.Hamada		T.Hirakawa
1	S17678	September 4, 2017	M.Hirotani	S.Hamada	T.Hirakawa
0	S17413	May 24, 2017	S.Hamada		T.Hirakawa
Rev.	ECN	Date	Prepared by	Checked by	Approved by

1. 製品名称 (NAME) : NOVASTACK 35-PH RECEPTACLE ASS'Y

製品番号 (ITEM) : 20843-#**E-##

2. 梱包材料 (PACKING MATERIAL)

芯数 (Pos.)	エンボステープ (EMBOSS TAPE)		リール (REEL)		外装カートン (PACKING CARTON)
	テープ幅 (TAPE WIDTH)	厚み (THICKNESS)	リール径 (DIAMETER)	リール幅 (WIDTH)	
10P	12	1.95	Φ380	17.4	406×406×214 OUTER
30P	16			21.4	
40~50P	24.0			29.4	








3. 梱包数量 (PACKING QTY.)

芯数 (Pos.)	エンボステープ入数 (1 リール当たり) QTY. IN EMBOSS TAPE (1 REEL)	外装カートン入数 (1 箱当たり) QTY. IN PACKING CARTON (1 CARTON)
10P	5,000	5,000×9=45,000 (9 REELS)
30P	5,000	5,000×7=35,000 (7 REELS)
40~50P	5,000	5,000×5=25,000 (5 REELS)

4. 現品票 (LABEL)

現品票は、各リール、外装カートンの指定箇所へ貼付する。

Put a label on the designated place of the each reels and P CARTON.

20120104011300-00001			
P/N	①	CHECK	梱包卷盘  PS 料带封带  PET 梱包料带  PS 
Q'TY	②	⑥	
LOT	③		
	NAME:	REMARK	
	④	  MADE IN *****	
DAI-ICHI SEIKO CO., LTD.			

①... Part number : Ex. 20843-040E-##

②... QTY.

③... Products lot No.

It is constituted from ten figures.(See below.)

N N N N N N NNNN

A B C D

A : Last two figures of the Christian era (two figures)

B : Month (two figures)

C : Day (two figures)

D : It is code No. that DAI-ICHI SEIKO uses (four figures)

Example : 1903107H010

It means that the Product was manufactured on Mar./07/2019.

④... Item : NOVASTACK 35-PH RECEPTACLE ASS'Y **P

⑤... QR Code

⑥... Check stamp

5. エンボステープ梱包形態 (EMBOSS TAPE PACKING STYLE)

5-1 エンボステープ及びリールへの梱包 (PACKING OF EMBOSS TAPE AND REEL)

リールには、図 1 の指定の位置に現品票を貼付する。

Put a DAI-ICHI SEIKO label on the designated place of reel as shown Fig.1.

DAI-ICHI SEIKO Packing label

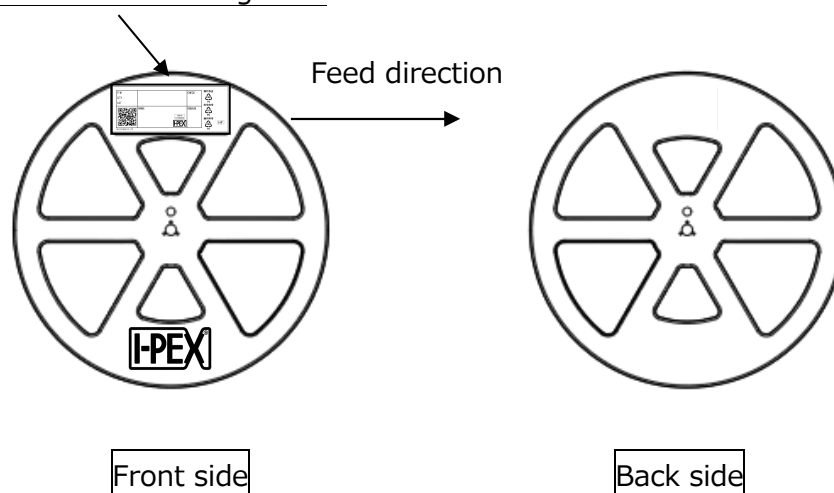


図 1 (Fig.1)

5-2 外装カートンへの梱包[図 2 参照] (PACKING OF P CARTON [See Fig.2.])

外装カートンには、図 2 の指定の位置に現品票を貼付する。

Put a label on the designated place of P CARTON as shown Fig.2.

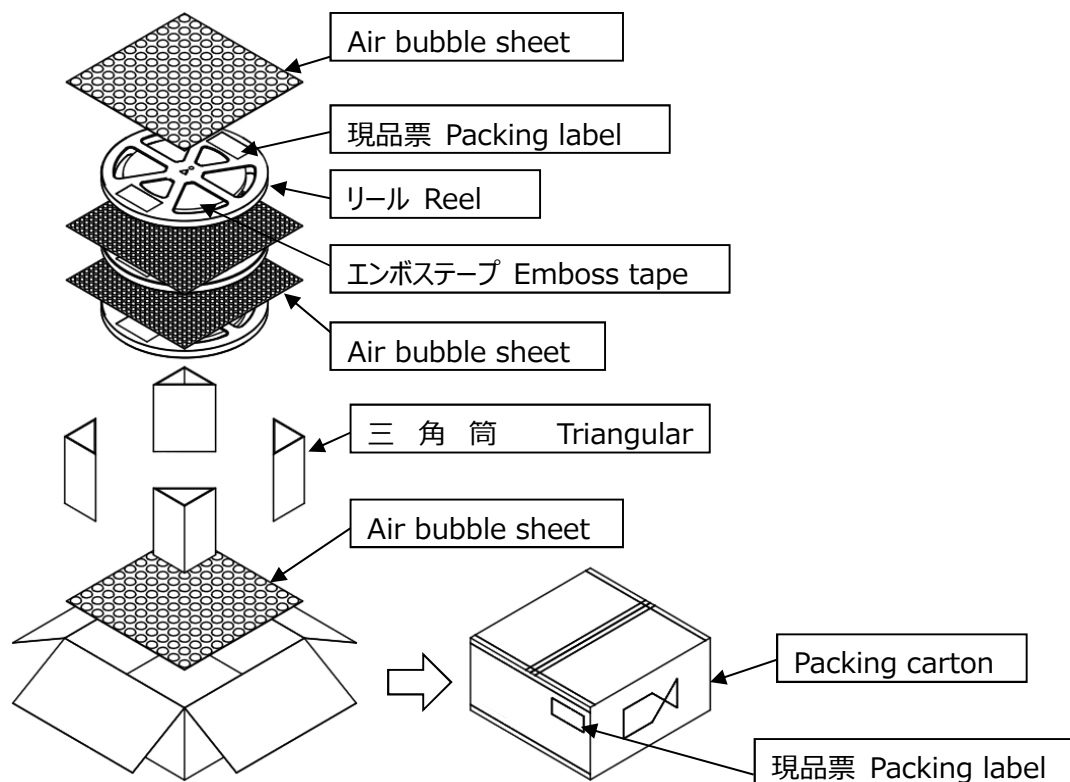


図 2 (Fig.2)