

NOVASTACK® 35-HDP PLUG ASS'Y

Part No. 20697-0**E-01

Packing Standard

3	S20223	April 21, 2020	S.Kamada	T.Yayoshi	T.Yamauchi
2	S18807	December 25, 2018	R.Shioya	Y.Baba	T.Hirakawa
1	S16238	April 25, 2016	T.Kurachi		J.Tateishi
0	S15380	August 20, 2015	T.Kurachi		E.Kawabe
Rev.	ECN	Date	Prepared by	Checked by	Approved by

1. 製品名称 (NAME) : NOVASTACK 35-HDP PLUG ASS'Y

製品番号 (ITEM) : 20697-0**E-01

2. 梱包材料 (PACKING MATERIAL)

芯数 (Pos.)	エンボステープ (EMBOSS TAPE)		リール (REEL)		外装カートン (PACKING CARTON)
	テープ幅 (TAPE WIDTH)	厚み (THICKNESS)	リール径 (DIAMETER)	リール幅 (WIDTH)	
28P	24.0	1.05	φ380	29.4	406×406×214 OUTER
34P					
42P					
56P					
62P					







3. 梱包数量 (PACKING QTY.)

芯数 (Pos.)	エンボステープ入数 (1 リール当たり) QTY. IN EMBOSS TAPE (1 REEL)	外装カートン入数 (1 箱当たり) QTY. IN PACKING CARTON (1 CARTON)
28P	10,000	10,000×5=50,000 (5 REELS)
34P		
42P		
56P		
62P		

4. 現品票 (LABEL)

現品票は、各リール、外装カートンの指定箇所へ貼付する。

Put a label on the designated place of the each reels and P CARTON.

20120104011300-00001			
P/N	①	CHECK	捆包卷盘
Q'TY	②	⑦	 PS
LOT	③		料带封带
	NAME:	REMARK	 PET
	④ MADE IN <input type="text"/> ⑤	 	捆包料带  PS
DAI-ICHI SEIKO CO., LTD. HF			

①... Part number : Ex. 20697-042E-01

②... QTY.

③... Products lot No.

It is constituted from ten figures.(See below.)

 N N N N N N NNNN

 A B C D

A : Last two figures of the Christian era (two figures)

B : Month (two figures)

C : Day (two figures)

D : It is code No. that DAI-ICHI SEIKO uses (four figures)

Example : 150819J010

It means that the Product was manufactured on Aug./19/2015.

④... Item : NOVASTACK 35-HDP PLUG ASSY **P

⑤... Production country

⑥... QR Code

⑦... Check stamp

5. エンボステープ梱包形態 (EMBOSS TAPE PACKING STYLE)

5-1 エンボステープ及びリールへの梱包 (PACKING OF EMBOSS TAPE AND REEL)

リールには、図 1 の指定の位置に現品票を貼付する。

Put a DAI-ICHI SEIKO label on the designated place of reel as shown Fig.1.

DAI-ICHI SEIKO Packing

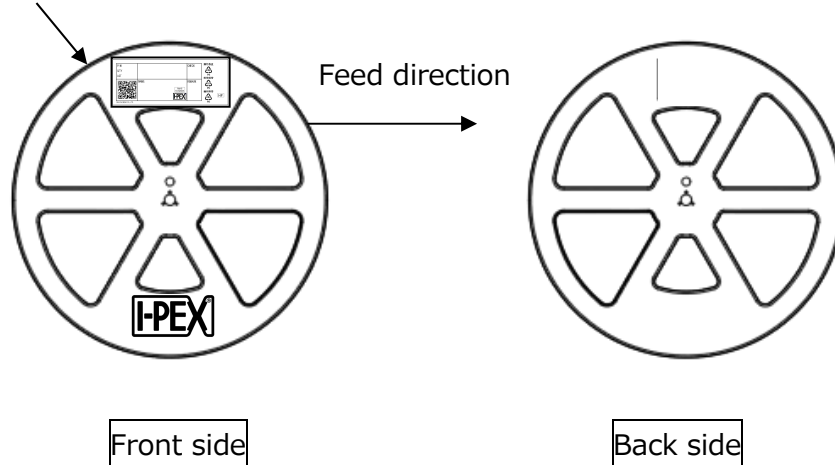


図 1 (Fig.1)

5-2 外装カートンへの梱包 [図 2 参照] (PACKING OF P CARTON [See Fig.2.])

外装カートンには、図 2 の指定の位置に現品票を貼付する。

Put a label on the designated place of P CARTON as shown Fig.2.

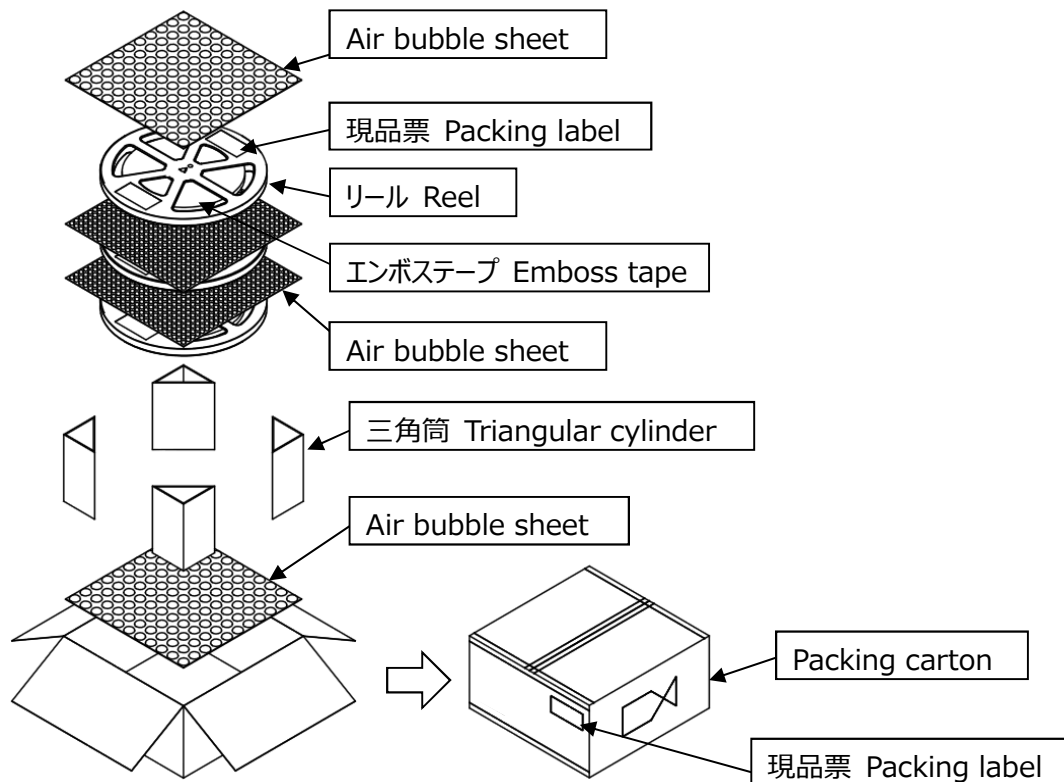


図 2 (Fig.2)