

PACKING STANDARD

梱包規格

No. PST-16056

NOVASTACK-B

PLUG ASS'Y

(5K/REEL)

					CUSTOMER COPY		
					Prepared by	Reviewed by	Approved by
0	S16280	H.I	May/09/'16		H.I May/09/'16	/	Y.S May/09/'16
REV.	ECN	BY	DATE	APP.			
REVISION RECORD							

DOCUMENT CLASSIFICATION PACKING STANDARD 梱包規格	TITLE NOVASTACK-B PLUG ASS'Y(5K/REEL)	No. PST-16056
		CUSTOMER COPY

1. 製品名称 (NAME) : NOVASTACK-B PLUG ASS'Y

製品番号 (ITEM) : 20712-004E-02

2. 梱包材料 (PACKING MATERIAL)

芯数 (Pos.)	エンボステープ (EMBOSS TAPE)		リール (REEL)		外装カートン (PACKING CARTON)
	テープ幅 (TAPE WIDTH)	厚み (THICKNESS)	リール径 (DIAMETER)	リール幅 (WIDTH)	
4P	12.0	0.92	φ 254	17.4	284×284×214 OUTER

3. 梱包数量 (PACKING QTY.)




芯数 (Pos.)	エンボステープ入数 (1 リール当たり) QTY. IN EMBOSS TAPE (1 REEL)	外装カートン入数 (1 箱当たり) QTY. IN PACKING CARTON (1 CARTON)
4P	5,000	5,000×8=40,000 (8 REELS)

DOCUMENT CLASSIFICATION PACKING STANDARD 梱包規格	TITLE NOVASTACK-B PLUG ASS'Y(5K/REEL)	No. PST-16056
		CUSTOMER COPY

4. 現品票 (LABEL)

現品票は、各リール、外装カートの指定箇所へ貼付する。

Put a label on the designated place of the each reels and P CARTON.

20120104011300-00001			梱包卷盘 06 PS 料带封带 01 PET 梱包料带 06 PS HF
P/N	①	CHECK	
Q'TY	②	⑦	
LOT	③		
 ⑥ <small>DAI-ICHI SEIKO CO., LTD.</small>	NAME: ④	REMARK	 
	MADE IN <input type="text"/> ⑤		

- ① ... Part number : Ex. 20712-004E-02
- ② ... QTY.
- ③ ... Products lot No.

It is constituted from ten figures.(See below.)

 N N N N N N N N N N
 A B C D

- A: Last two figures of the Christian era (two figures)
- B: Month (two figures)
- C: Day (two figures)
- D: It is code No. that DAI-ICHI SEIKO uses (four figures)

Example: 160219J010

It means that the Product was manufactured on Feb./19/2016.

- ④ ... Item : NOVASTACK-B PLUG ASSY 4P
- ⑤ ... Production country
- ⑥ ... QR Code
- ⑦ ... Check stamp

DOCUMENT CLASSIFICATION PACKING STANDARD 梱包規格	TITLE NOVASTACK-B PLUG ASS'Y(5K/REEL)	No. PST-16056
		CUSTOMER COPY

5. エンボステープ梱包形態 (EMBOSS TAPE PACKING STYLE)

5-1 エンボステープ及びリールへの梱包 (PACKING OF EMBOSS TAPE AND REEL)

リールには、図 1 の指定の位置に現品票を貼付する。

Put a DAI-ICHI SEIKO label on the designated place of reel as shown Fig.1.

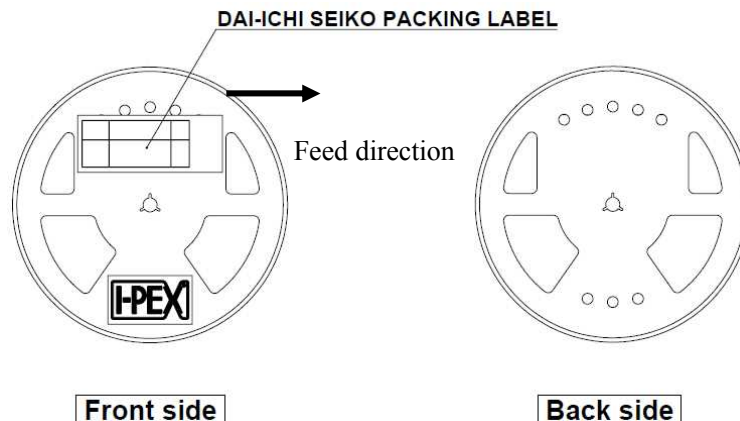


図1 (Fig.1)

5-2 外装カートンへの梱包[図 2 参照] (PACKING OF P CARTON [See Fig.2.])

外装カートンには、図 2 の指定の位置に現品票を貼付する。

Put a label on the designated place of P CARTON as shown Fig.2.

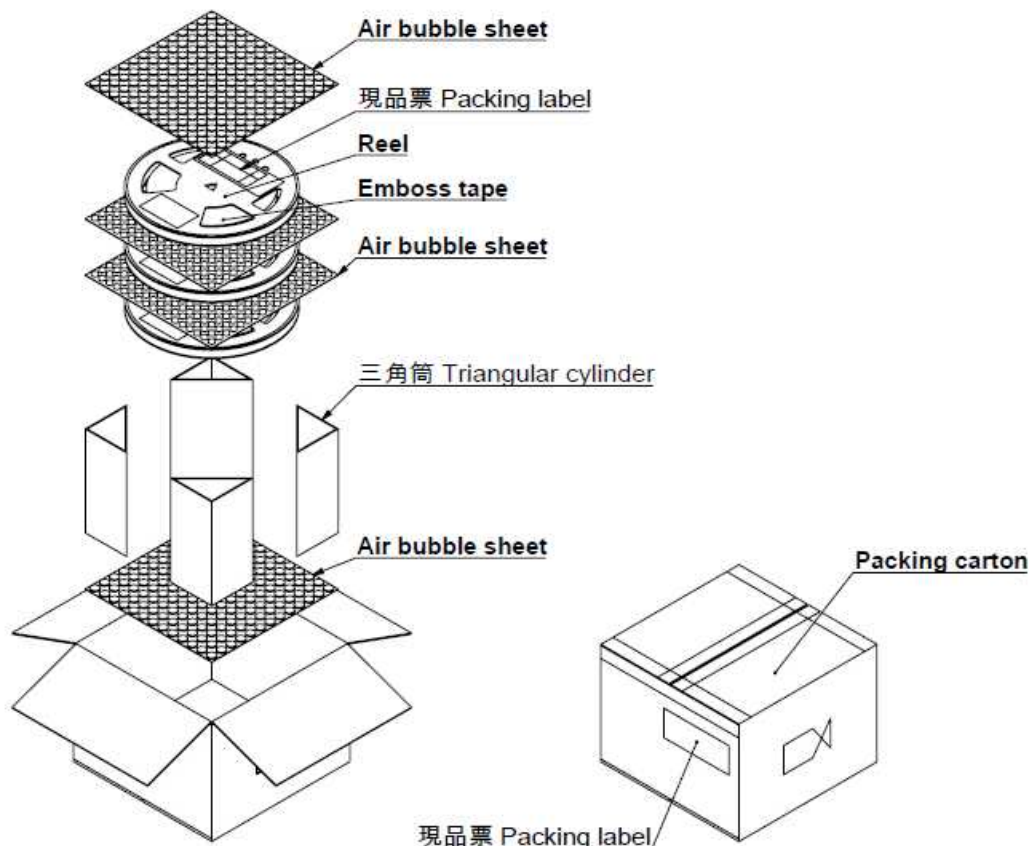


図 2 (Fig.2)